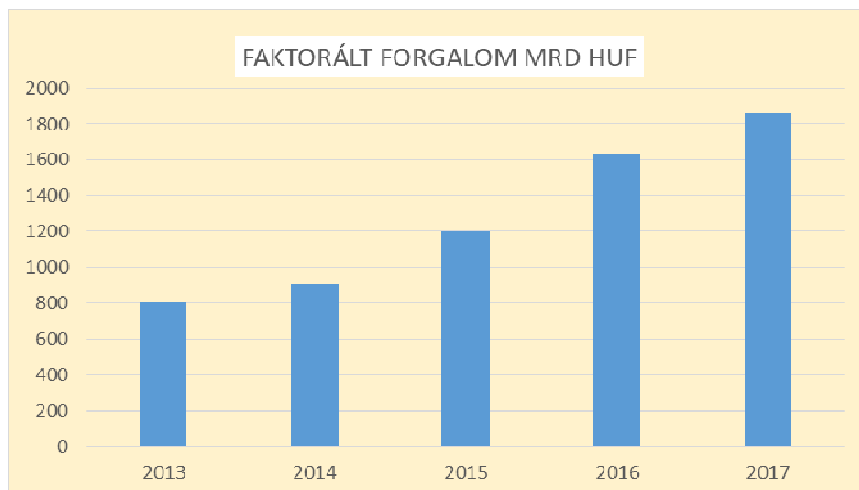


Rekordévet zárt a faktoring piac, de lemaradt a kkv szektor

- Rekord éve volt a faktoring piacnak tavaly, de ellentétben az EU-ban tapasztaltakkal csökkent a mikro- és kisvállalatok részesedése a faktorált forgalomból.
- A Magyar Faktoring Szövetség tagvállalatai által megvásárolt követelések összértéke 1858 milliárd Ft-ot tett ki tavaly. (2018 Q1: 463 milliárd Ft.)
- A cégméret alapján, a faktorált forgalom 57%-át nagyvállalatok, 30%-át középvállalatok, a kisvállalatok 9%-ot, míg a mikro vállalkozások 4%-át adták.
- A faktoring „elterjedtsége” Magyarországon a GDP öt százaléka, ami az EU átlag fele.
- A faktoringon keresztül nyújtott vállalati finanszírozás volumene is rekord összegű lett tavaly: 194 milliárd forint.
- A forgalom 95%-át a belföldi faktoring teszi ki, a fennmaradó részt együttesen az export&import faktoring.
- 2017-ben a visszkeresetes faktoring forgalom aránya a teljes faktoring forgalomban 47% volt, 49% pedig visszkereset nélküli ügyletekben realizálódott.
- A 2017-es faktorált forgalom 88%-a az ipar, a kereskedelem és a szolgáltatás területén tevékenykedő cégektől származik.
- A világ faktoring forgalma 2017-ben 2598 milliárd EUR volt, ebből az európai országoké EUR 1702 milliárdot tett ki.

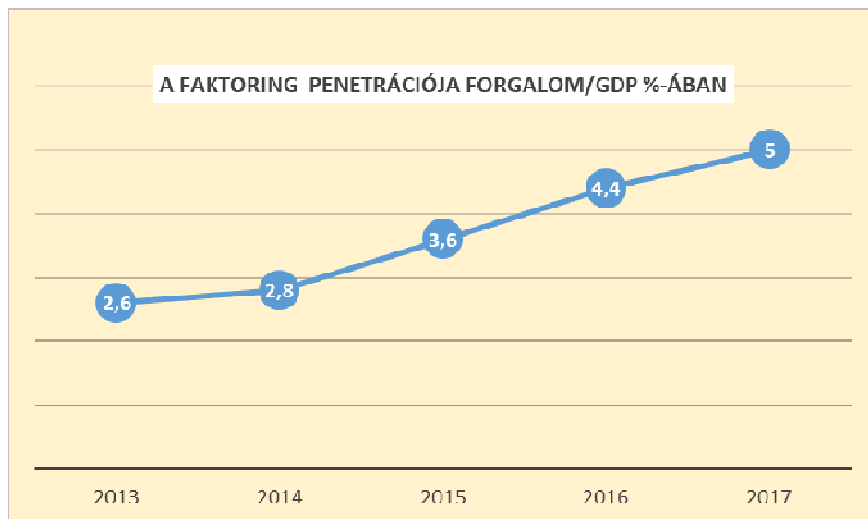
Forgalom, volumenek termékek

A Magyar Faktoring Szövetség tagvállalatai-akik elsősorban kereskedelmifaktoring tevékenységet folytatnak, azaz élő, nem lejárt, elismert követeléseket finanszíroznak, illetve vásárolnak meg- 2017-ben **1858 milliárd forint** összegben vásároltak vállalatoktól vevői, egyéb kötelezettekkel szemben keletkezett követeléseket. Ez a **forgalom** a mindenkori legmagasabb a Szövetség fennállása óta. A 2009-2013-as évek stagnálása után elindult dinamikus növekedés tehát folytatódik, 2016-2017 összehasonlításában 14%-ot ért el. A 2018-as év első negyedéve is igen biztató, ugyanis 463 milliárd lett a tavalyi 376 milliárddal szemben, ami 23%-os bővülést jelent.

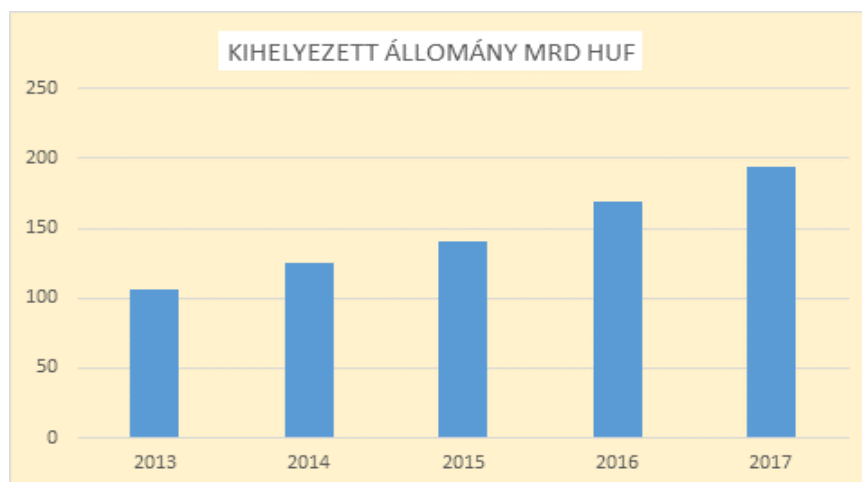


MAGYAR FAKTORING SZÖVETSÉG

A 2013 óta töretlen forgalomnövekedés megmutatkozik a **faktoring penetrációjában** is. A faktoring elterjedtségének nemzetközi közmegegyezésben kialakult a mutatója a faktorált forgalom a GDP %-ában. 2016 végére penetrációs szintben elértük az **5%-ot**, amely 2017-ben tovább javult. A nemzetközi összehasonlítás viszont azt is megmutatja, hogy van hová fejlődni: **A faktoring „elterjedtsége” Magyarországon még mindig csak az EU átlag fele.**

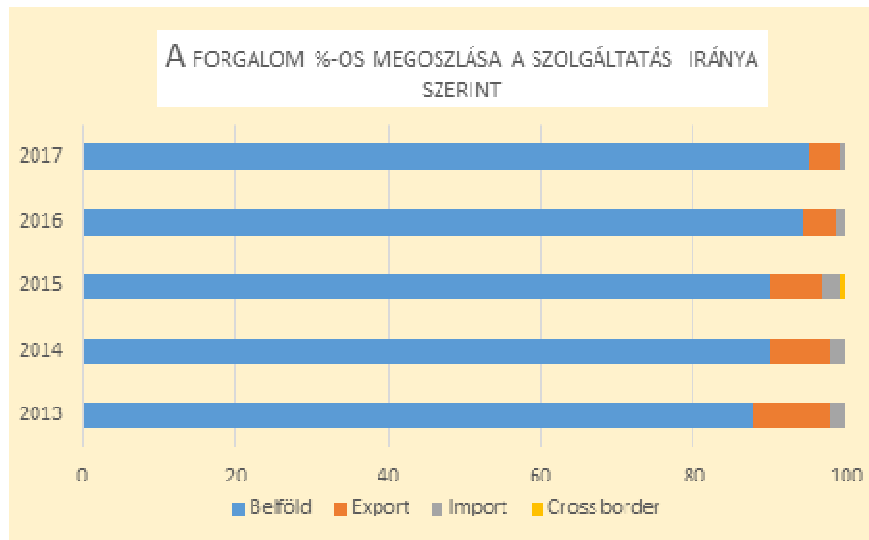


A forgalom bővülésével a **finanszírozás volumene** is rekord összegű lett és majdnem elérte a 200 milliárd forintot (**194 milliárd forint**). A tavalyi évhez viszonyítva ez 15%-os növekedést jelent. A faktoring szolgáltatók könyveiben 2017 év végén összesen 225 milliárd forint megvásárolt követelésállomány volt nyilvántartva, amely szintén a mindenkori legmagasabb érték.

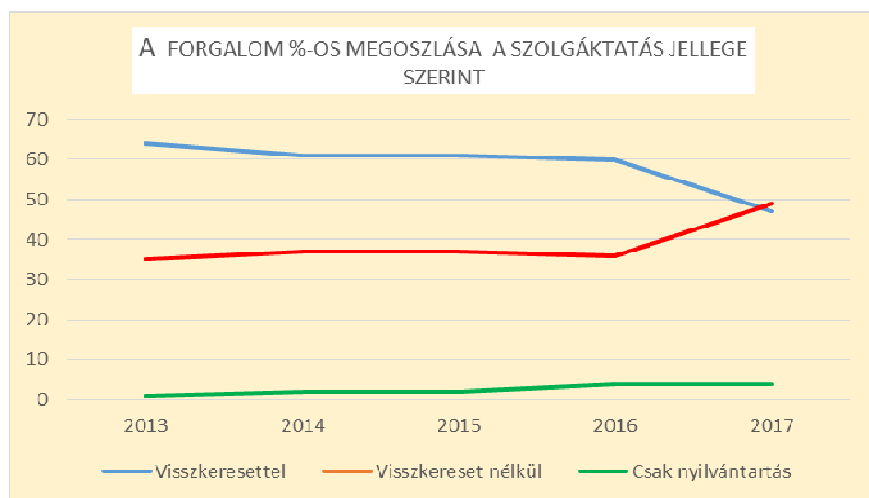


A forgalom **95%-át a belföldifaktoring** teszi ki, ami csekély mértékben bővült a 2016-os évhez képest, míg az **nemzetközi faktoring** forgalom minimálisan csökkent, de inkább szinten maradt. Az export és import faktoring együttesen **5%-át** tette ki a teljes forgalomnak.

MAGYAR FAKTORING SZÖVETSÉG



Jelentős változás történt a viszont **avisszkeresetes**(ezen ügyleteknél az ügyfél köteles visszafizetni a ki nem fizetett számlára folyósított finanszírozást) **és visszkereset nélküli**(ezen ügyleteknél a faktorok vállalják a vevői nemfizetésből eredő kockázatot, azaz teljes körű védelmet nyújtanak az ügyfeleknek a nyitva szállítás kockázataival szemben)ügyletek megoszlásában. Míg 2016-ban a követelések több mint felét, 60%-át, visszkeresettel finanszírozták a faktorok, 2017-ben a visszkeresetes faktoring forgalom aránya a teljes faktoring forgalomban 47%-ra csökkent. A magyar faktoring piac hosszú évekre visszanyúló tapasztalata volt, hogy a forgalom nagyobb hányada visszkeresetes faktoring termék értékesítésén keresztül bonyolódik. A visszkereset „dominanciája” 2017-ben megszűnt, mivel a forgalom legnagyobb hányada – 49%-a – már visszkereset nélküli ügyletekben realizálódott. A változás oka elsősorban abban keresendő, hogy az újonnan kötött faktoring ügyletek esetében az ügyfelek nagyobb mértékben igényelték a fizetéseképtelenség kockázatát kizáró faktoring konstrukciókat, és ennek átvállalására a pénzügyi szektor is nagyobb készséget mutatott. A változás abból is fakad, hogy az elmúlt két esztendőben fokozatosan megváltozott a faktoringot igénybevevő ügyfélkör összetétele is. A csak nyilvántartásra átvett követelések aránya változatlan maradt, 4%-4% körül alakult mindkét esztendőben.

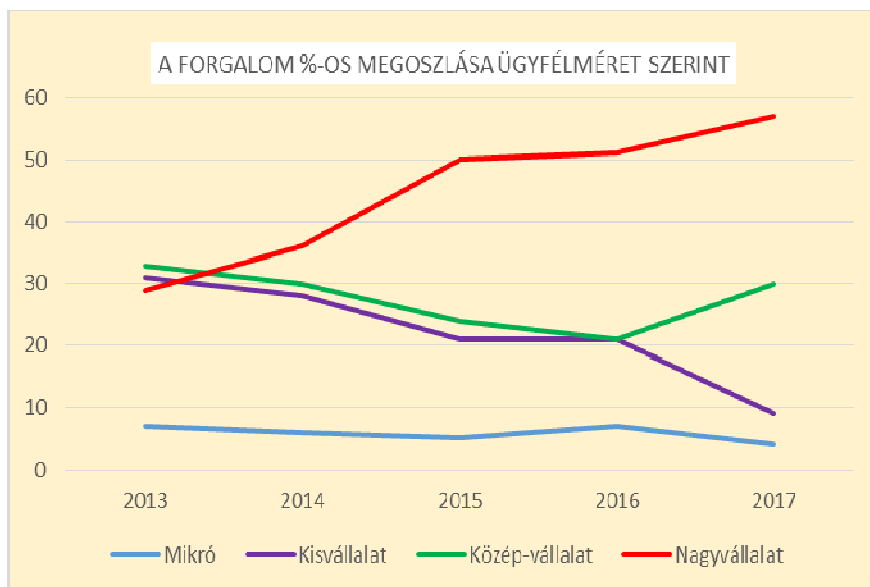


Az ügyfélkör üzemméret szerinti megoszlása

A cégméret alapján vizsgálva a faktorált forgalom megoszlását a 2017-es évben jelentős változást tapasztaltunk. A mikrovállalkozások 2016-os 7%-os részesedése 4%-ra csökkent, de ami ennél is drasztikusabb változás, hogy a faktorált forgalomból tavaly 21%-ról 9%-ra csökkent a faktoráltató **kisvállalatok** részesedése. Ezzel szemben a **közép-vállalatok** részesedése 21%-ról **30%-ra** ugrott a **nagyvállalatoké** pedig 51%-ról **57%-ra**.

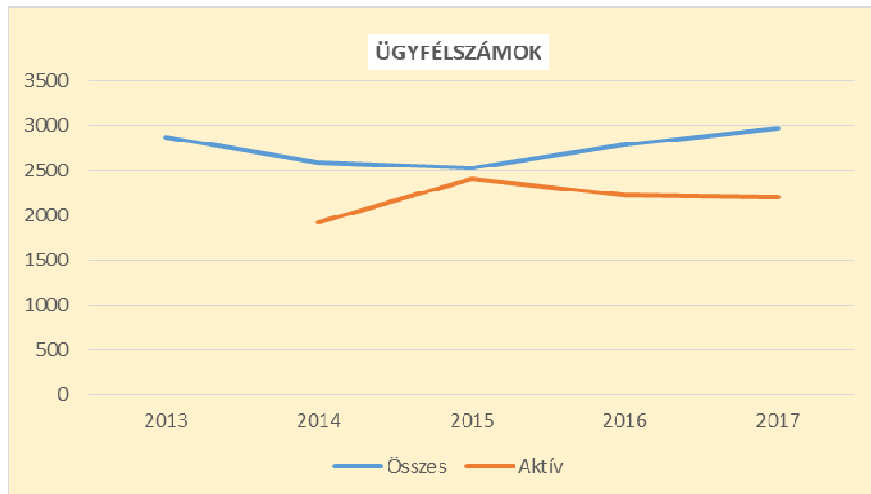
A nagyvállalatok mind jobban fölfedezik a faktoring nyújtotta lehetőségeket. A visszkereset nélküli követelésvásárlásra is ebben a szektorban mutatkozik nagyobb igény. A nagyvállalatok a faktoringot a finanszírozási és likviditás-menedzsmenti funkció mellet a vevő-kockázat csökkentésére és working capital optimalizálásra is alkalmazzák. A nagyvállalati ügyfélkör bővülése öröndetes, megfelel a nyugat-európai trendeknek.

A mikro- és kisvállalati ügyfélkör részesedésének csökkenése viszont sajnálatos, ugyanis az elmúlt évtizedekben ők alkották, és a többi európai uniós országban jelenleg is ők alkotják, a faktoring tipikus ügyfélkörét. A válság évei alatt aktivitásuk jelentősen visszaesett. A szektor megsegítésére indított programok, a Növekedési Hitelprogram (NHP) és az Exim hitelek, olcsó és könnyen elérhető forrást biztosítottak a KKV-k részére, s így némiképp konkurenciát jelentettek a faktoring termékeknek. A támogatott programokba a faktoring csak későn került be, és néhány hónap állt rendelkezésre az értékesítéshez. Így nagyon kevés kihelyezés történt az NHP keretében. A szakmának ugyanakkor fontos a KKV ügyfélkör, ugyanis a kiegyensúlyozott, szórt portfólió kialakítása számukra is előnyös a kockázatok csökkentése, a túlzott koncentráció elkerülése érdekében. Ahhoz, hogy ez megvalósuljon, a nagyvállalati ügyfélkör megőrzése mellett törekedni kell arra, hogy a mikro és kisvállalatok részesedése dinamikusan növekedjék és a KKV szektor jelentősen növelje súlyát a faktoring portfólión belül.



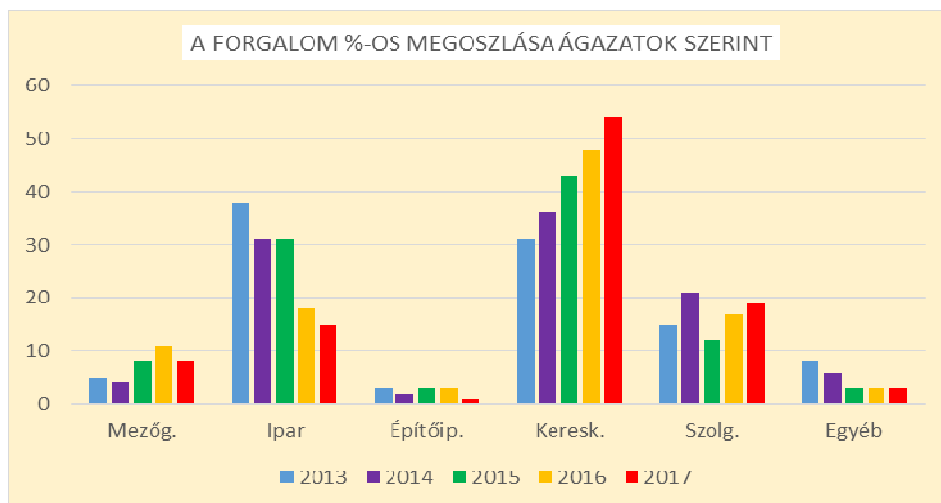
A kis- és mikro ügyfelek elmaradása megmutatkozott az **ügyfélszámokban** is, amely némi visszaesést mutatott 2015 és 2017 között az aktív ügyfelek körében. Az aktív ügyfélszám öröndetes módon stabilizálódott 2017 végére. Az idei első negyedév pedig hátorozott bővülést mutat. A növekedés 16%-os az összes ügyfél, és 31%-os az aktív, leszerződött kereteit folyamatosan használó ügyfelek számában.

MAGYAR FAKTORING SZÖVETSÉG



A forgalom ágazati megoszlása

A faktoring használhatósága nem korlátozódik meghatározott ágazatokra. Mindenhol alkalmazható, ahol a termék vagy szolgáltatás értékesítése halasztott fizetéssel banki átutalás útján történik. Ezt támasztják alá az ágazati statisztika adatai is. A 2017-es faktorált forgalom **88%-a az ipar, a kereskedelem és a szolgáltatás**területén tevékenykedő cégektől származik. Az iparági megoszlás tekintetében a **kereskedelem részesedése** a teljes forgalomból **tovább nőtt, 48%-ról 54%-ra**, a **szolgáltatók** följöttek a **második** helyre, a tavalyi 17%-ról **19%-ra** változott a teljes faktoring forgalomban képviselt részesedésük. Az **ipari, termelő** vállalatok faktoring forgalomból való részesedése **csekély mértékben csökkent**, 18%-ról **15%-ra**. Az **építőipar** piaci boom ellenére az előző évekhez képest kisebb mértékben vette igénybe a faktoring szolgáltatást, így részesedése **1%-ra** süllyedt. **Egyre fontosabb szerepet** kap a faktoring a **mezőgazdasági** termelők körében, ahol mind a termékértékesítéshez, mind a mezőgazdasági támogatások előfinanszírozásához sokan a faktoring szolgáltatást részesítik előnyben. A mezőgazdaságban tevékenykedő vállalkozások forgalmi részesedése immár **8%-ot** tesz ki, míg az **egyéb ágazatok** teljes faktoring forgalom **3%-át** teszik ki.



Piaci szereplők, piaci verseny

A hazai faktoring piaconkörülbelül 40 aktív szereplő nyújt kereskedelmi faktoring szolgáltatást. Bankok, banki háttérű és független faktorházak. **A piac erősen koncentrált.** A forgalomarányosan első 10 szereplő lefedi a piac 95%-át és közülük az első 5 produkálta a forgalom 85%-át. A legjelentősebb piaci szereplők majdnem mind tagjai a Magyar Faktoring Szövetségnek. A piacvezetők erős pénzügyi háttérrel rendelkező bankok, működésük még élesebbé teszi a **piaci versenyt.** A piac növekedése elsősorban a banki aktivitásnak köszönhető, amely jól mutatja, hogy nem csak az ügyfelek, hanem a bankok is felismerték a faktoring piaci kockázatokat kiegyensúlyozó természetét. A versenyben az ár mellett mind fontosabbá válik a rugalmasság, a gyors kockázati döntéshozatal, a piaci igényekhez gyorsan alkalmazkodó termékpalletta és az innováció. A nagyvállalati ügyfelek mind nagyobb súlya a faktoringot igénybevevő ügyfelek körében ugyanakkor egyre lejjebb nyomja az árakat. A kisebb, független faktorházak szerepe ezen a piacon egyáltalán nem lebecsülendő, hiszen fontos részigényeket elégítenek ki gyorsan és rugalmasan.

A szabályozói környezet

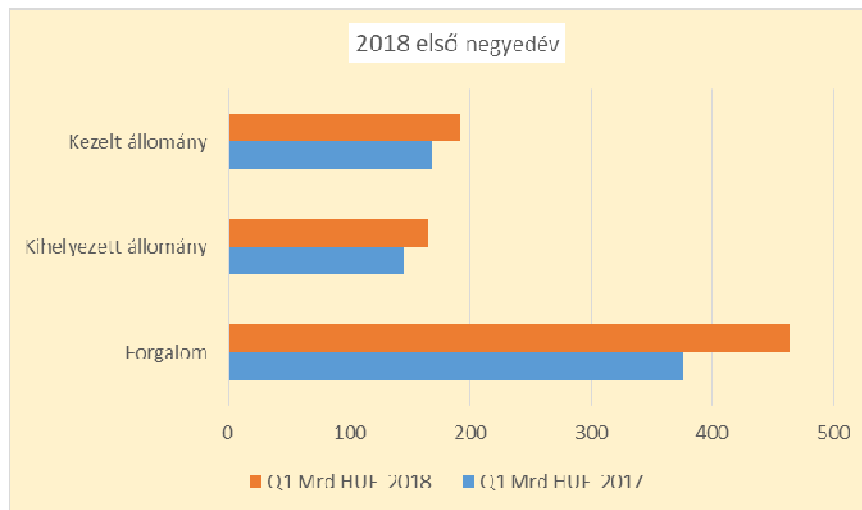
Az új Ptk. hatálybalépésével a faktoring jogi háttere jelentősen megváltozott, de a faktoring szolgáltatók meg tudták őrizni a termékválasztékukat, magas szolgáltatási színvonalukat. A polgári törvénykönyv új jogi alapokat fogalmazott meg a faktoring és követelésvásárlási ügyletek számára, a szabályozás azonban a szakma véleménye szerint **nem elég részletes és egyértelmű.** 2016 elején a Ptk. módosítás előkészítésekor a Szövetség széles körű részvétellel, intenzív szakmai munkával szövegtervezetet készített egy új faktoring fejezet megfogalmazására. Sajnos a jogi hiányosságokat, pontatlanságokat, eltérő értelmezési lehetőségeket kiküszöbölő tervezet végül nem került a törvényhozás elé. Az új szabályozás életbe lépése óta még viszonylag kevés idő telt el és bár **a jogelméleti jellegű anyagokban,** néhány **jogszolgáltatási intézmény intézkedésében** már tapasztaltunk az **eltérő jogértelmezésből fakadó problémákat,** bírósági jogeset hiányában nem mérhető fel, hogy a szakmát zavaró jogi hiányosságok milyen mértékű kockázatot jelentenek a szereplők részére. **Az Igazságügyi Minisztériumállásfoglalásában megerősítette a Ptk. írott szövegének tartalmát** az eltérő értelmezésekkel szemben és ígéretet tett más probléma forrását képező pontosítások elvégzésére is. Szövetségünk azon dolgozik, hogy a Minisztérium szakmai álláspontunkat megerősítő levele minél szélesebb körben váljon ismertté, és a joggyakorlatot meghatározó információvá a jogi intézményrendszerben.

Szövetségünk sérelmezte, hogy a bankikülönadó csökkentése nem érintette a pénzügyi vállalkozásokat, köztük **a pénzügyi vállalkozásként működő faktoring cégeket.** A teljesen indokolatlan különadó a szövetségi tagság több mint felét hozza **versenyhátrányba** mind az ügyfelek kiszolgálásában, mind a fejlesztési lehetőségeikben. A Szövetség más szakmai, érdekképviseleti szervezetekkel közösen próbáltmúltányos megoldást elérni, de kezdeményezésünk elutasításban részesült.

MAGYAR FAKTORING SZÖVETSÉG

Kitekintés 2018-ra

A Szövetség tagvállalatai kiváló első negyedévet tudhatnak maguk mögött. A 2016-2017 évi növekedési trend valamennyi teljesítmény mérési mutató vonatkozásában folytatódik. **Aforgalom 23%-kal, a finanszírozási volumen 14%-kal, míg az ügyfélszám 16%-kal nőtt** a 2017 első negyedévi adataihoz képest. Ez kedvező kilátásokat mutat az év hátralévő időszakára is. Így joggal bízhatunk egy újabb sikeres évben.



Nemzetközi kitekintés

A magyar faktoring piac az elérhető termékkínálatban és a szolgáltatás színvonalában megfelel a nemzetközi, azon belül is az európai átlagnak. Az FCI (**Factors Chain International**, több mint 60 országban működő több száz faktoring szolgáltató nemzetközi üzleti együttműködését koordináló szervezet) **friss jelentése** szerint **a világ faktoring forgalma 2017-ben 2598 milliárd EUR volt, amely 9%-os növekedést jelent 2016-hoz képest.**

A világ összesített faktoring forgalma (millió EUR)	EUR 2011	EUR 2012	EUR 2013	EUR 2014	EUR 2015	EUR 2016	EUR 2017	Vált. %
A világ belföldi faktoring forgalma	1 750 899	1 779 785	1 827 680	1 857 410	1 838 366	1 868 855	2 078 758	11%
A világ nemzetközi faktoring forgalma	264 108	352 446	402 798	490 114	529 379	507 112	519 540	2%
Mindösszesen	2 015 007	2 132 231	2 230 477	2 347 524	2 367 745	2 375 967	2 598 298	9%

A teljes faktoring forgalmon belül a belföldi faktoring nőtt dinamikusabban, és 11%-os növekedést ért el. A nemzetközi faktoring (export és import faktoring) növekedése 2% volt. A nemzetközi faktoring részesedése világszinten 20%-ot tesz ki a teljes forgalomban.

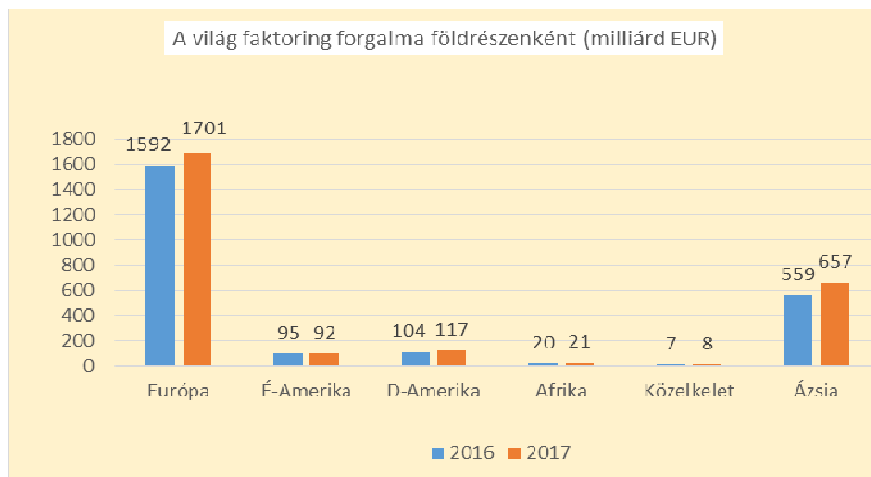
Az árfolyamhatások miatt a különböző országok forgalmát az FCI USD-ben is kimutatja, e szerint a növekedés 20%-os volt.

A világ összesített faktoring forgalma (millió USD)	USD 2011	USD 2012	USD 2013	USD 2014	USD 2015	USD 2016	USD 2017	Vált. %
A világ belföldi faktoring forgalma	2 268 640	2 346 646	2 522 564	2 229 078	2 009 518	1 966 970	2 494 094	24%
A világ nemzetközi faktoring forgalma	342 204	464 700	555 941	588 185	578 664	533 736	623 344	8%
Mindösszesen	2 610 844	2 811 346	3 078 505	2 817 263	2 588 182	2 500 706	3 117 437	20%

MAGYAR FAKTORING SZÖVETSÉG

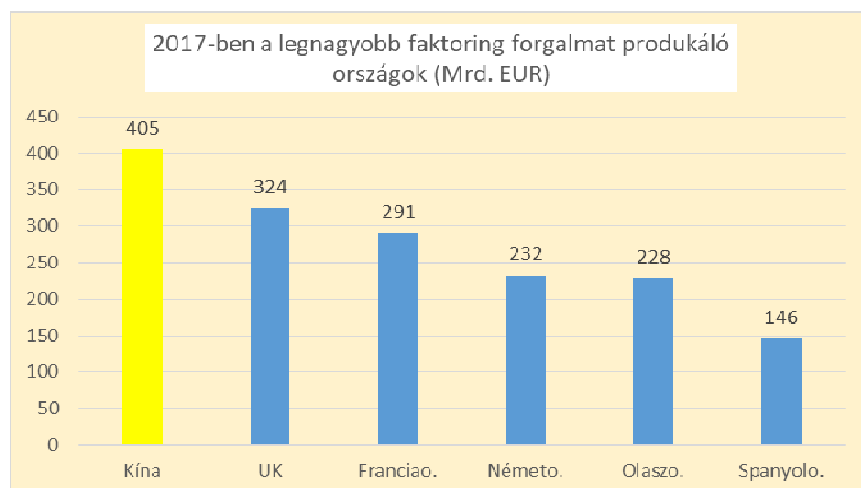
Az FCI statisztika szerint az **európai országok** faktoring forgalma 2017-ban **1702 milliárdEUR**volt. Ez **a világ faktoring forgalmának 66%-a**.Az európai faktoring volumen 7%-kal lett nagyobb, mint az előző évben. Örvedetes, hogy **a magyar faktoring piac növekedési üteme meghaladta az EU átlagot**.

A világ **második legerősebb faktoring régiója Ázsia**, amely 657milliárdeurós forgalmával a teljes világforgalom 25%-át produkálja.



A legnagyobb faktoring forgalmat produkáló európai országok: Egyesült Királyság 324 milliárd EUR (a világ második legnagyobb faktoring piaca 12%-os piaci részesedéssel), Franciaország 291 milliárd EUR, Németország 232 milliárd EUR, Olaszország 228 milliárd EUR és Spanyolország 146 milliárd EUR. A hazai 2017-os faktorált forgalom ~5,73 milliárd EUR. Ez az európai faktoring iparnak mindössze 0,34%-a.

Kína, mint a világ gyártóműhelye domináns szerepet visz a faktoring iparban. **A világ legnagyobb faktoring forgalmát** felmutató országaként az ázsiai forgalom kétharmadát, a világ faktoring forgalmának 16%-át adja. A hatalmas export teljesítmény miatt Kína szerepe a nemzetközi forgalomban még inkább meghatározó.



MAGYAR FAKTORING SZÖVETSÉG

Termékek, termékhasználat

A **termékek** tekintetében a hazai piacon túlnyomórészt elérhetőek a nemzetközi piacokon használt termékek. Lényeges különbség, hogy az FCI tagság teljes belföldi faktoring forgalom közel 30%-ot kitevő invoice discounting termék Magyarországon nem honosodott meg, és a válság utáni években szinte eltűnt a faktorok kínálatából.

A **termékhasználat** tendenciáin belül a **visszkereset nélküli követelésvásárlás arányának növekedése egybecseng a hazai tendenciákkal**. A visszkeresettel, illetve a vevői fizetési kockázatokat kiiktató visszkereset-mentesen nyújtott faktoring aránya a belföldi faktoring szolgáltatásokban közel azonos, ~48%-48%. A **nemzetközi piacon** a 2016-os csökkenés után **nőtt az export faktoring forgalom**, az **import csekély mértékben tovább csökkent**, az export invoice discounting forgalom viszont töretlenül növekedett az elmúlt hat esztendőben. A hazai piacon nem következett be export forgalomművekedés. A finanszírozás nélkül nyújtott faktoring (beszedés) a forgalom 4%-át teszi ki.

Az FCI tagországok összesített faktoring forgalma (millió EUR)	EUR 2011	EUR 2012	EUR 2013	EUR 2014	EUR 2015	EUR 2016	EUR 2017	Vált. %
Invoice Discounting	279 113	302 030	330 518	299 930	310 313	333 544	303 272	-9%
Visszkeresetes faktoring	267 523	306 187	339 644	356 058	301 948	236 613	231 270	-2%
Visszkereset nélküli faktoring	331 257	352 353	344 863	372 115	434 456	481 172	478 640	-1%
Beszedés	26 018	27 786	31 399	40 123	57 725	47 472	40 866	-14%
Reverse faktoring							50 010	
Belföld total FCI	903 912	988 529	1 046 425	1 068 226	1 104 441	1 098 800	1 104 058	0%
Export Faktoring	162 972	192 573	219 285	242 472	261 214	256 551	292 408	14%
Import Faktoring	30 943	36 707	50 481	54 081	66 612	63 446	55 460	-13%
Export Invoice Discounting	51 069	85 163	87 447	89 025	96 871	108 038	106 104	-2%
Reverse faktoring							4 497	
Nemzetközi total FCI	244 983	314 442	357 213	385 579	424 697	428 035	458 469	7%
Mindösszesen FCI	1 148 895	1 302 971	1 403 638	1 453 804	1 529 138	1 526 836	1 562 527	2%