



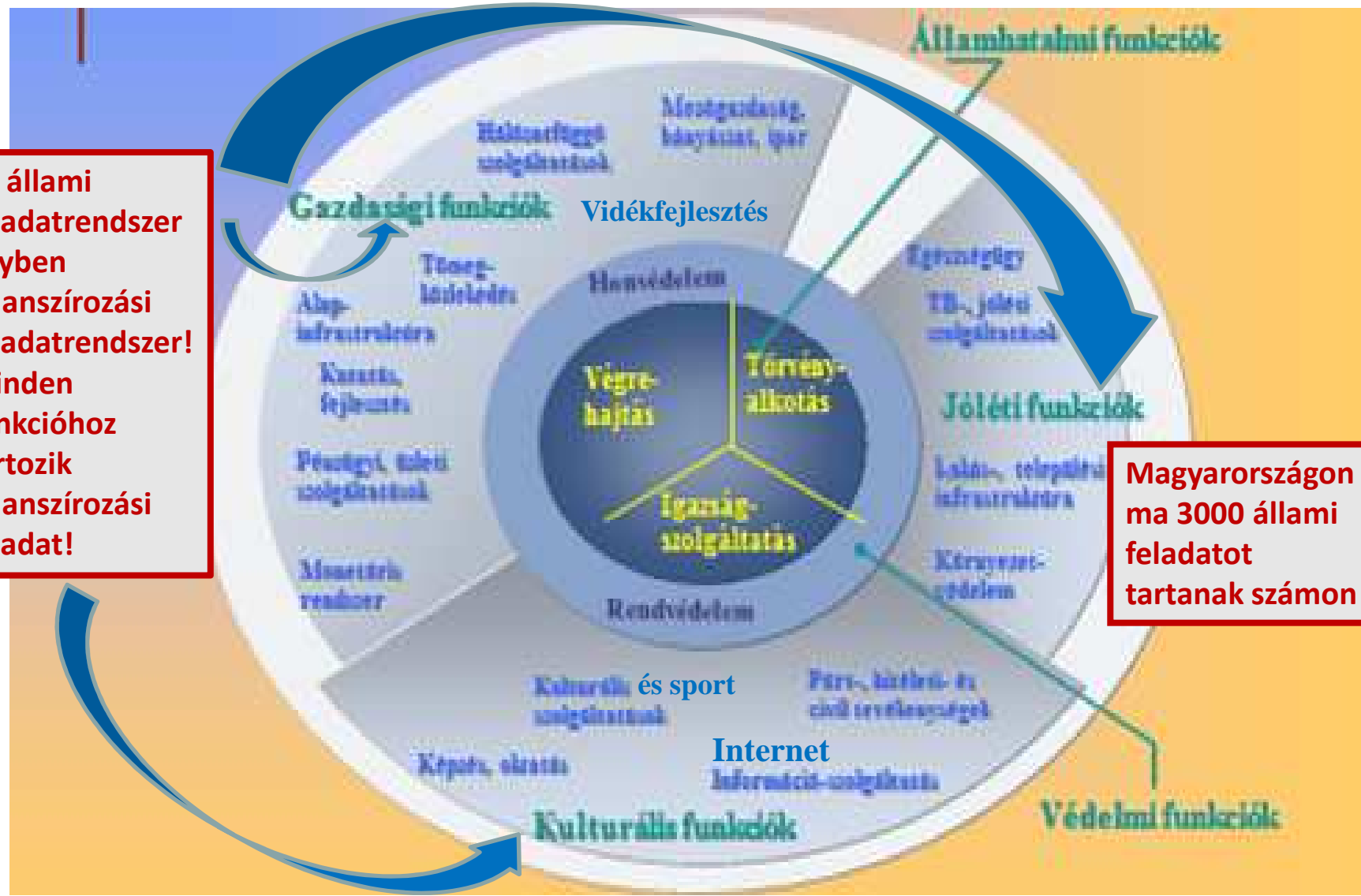
A magyar költségvetésről másképpen

Kovács Árpád

2014. április 3.

Állami feladatok, funkciók és felelősségek

Az állami feladatrendszer egyben finanszírozási feladatrendszer! Minden funkcióhoz tartozik finanszírozási feladat!



Magyarországon ma 3000 állami feladatot tartanak számon



- **szabályozó szerep**
 - piacszabályozás
 - állami szektor gazdálkodási szabályai
- **allokációs szerep**
 - közjavak előállítása
 - piaci kudarcok kezelése
- **újraelosztási szerep – jövedelem-átcsoportosítás**
 - társadalmi csoportok között
 - generációk között
 - földrajzi területek között
- **stabilizációs szerep**
 - gazdasági növekedés
 - teljes foglalkoztatás
 - pénzügyi egyensúly biztosítása





Az Alaptörvény a közpénzekről

- Meghatározza az Országgyűlés költségvetési jogát
- Korlátot állít az államadósság növekedésének
- A közpénzekkel átlátható és ellenőrizhető módon, a törvényesség, célszerűség és eredményesség követelményeinek szem előtt tartásával kell gazdálkodni

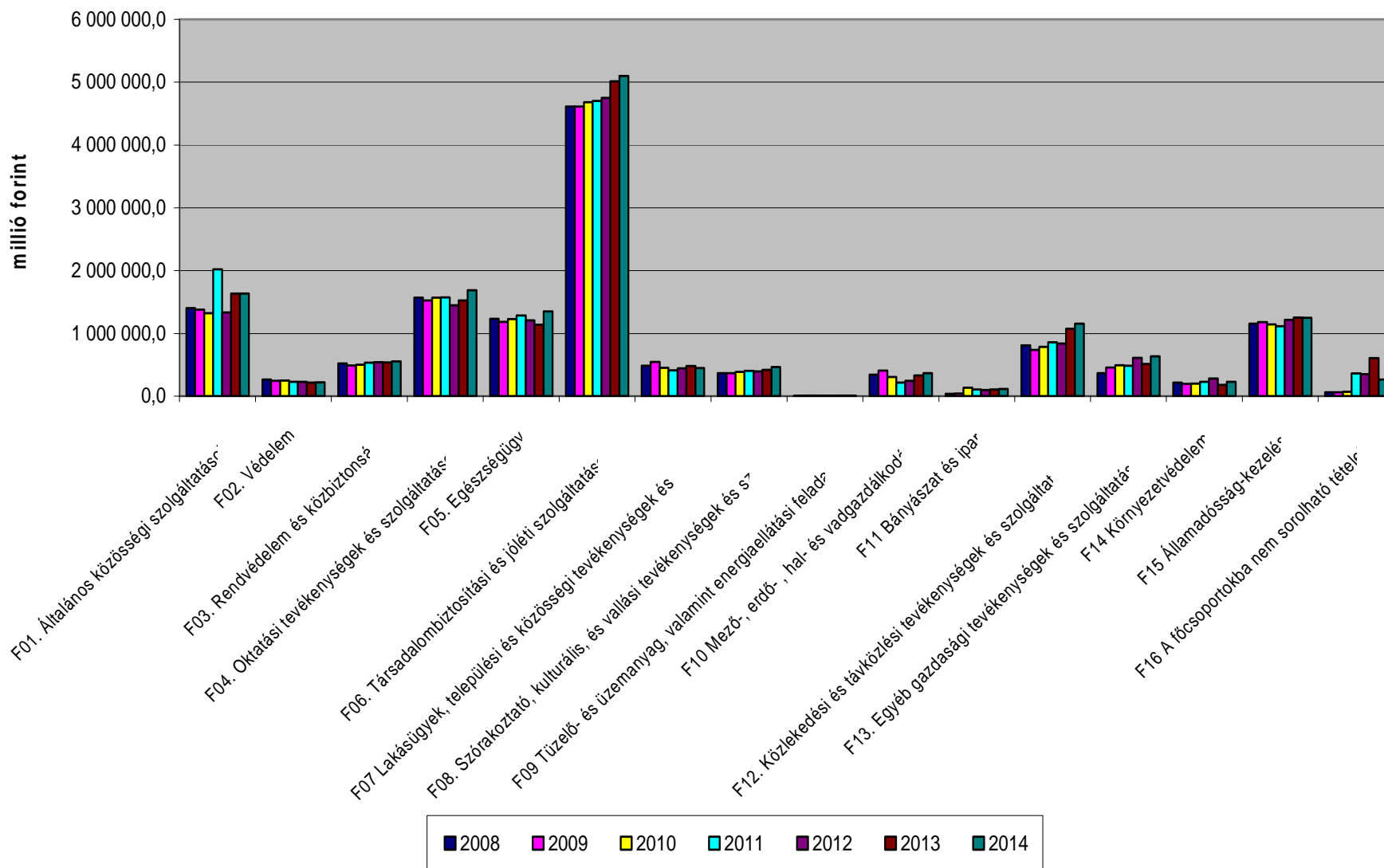


A költségvetés: az államháztartást alkotó jogalanyok gazdálkodásának alapjául szolgáló olyan *pénzügyi terv*, amely szembeállítja az állami vagy önkormányzati feladatok ellátására fordítható költségvetési kiadásokat a költségvetési bevételekkel,

A költségvetés kifejezi azt, hogy egy társadalom illetve a társadalom felhatalmazásából működő kormányzat mit tart fontosnak finanszírozni és milyen arányokkal, s hogy ezek a döntéseknek milyen külső és belső korlátjai vannak

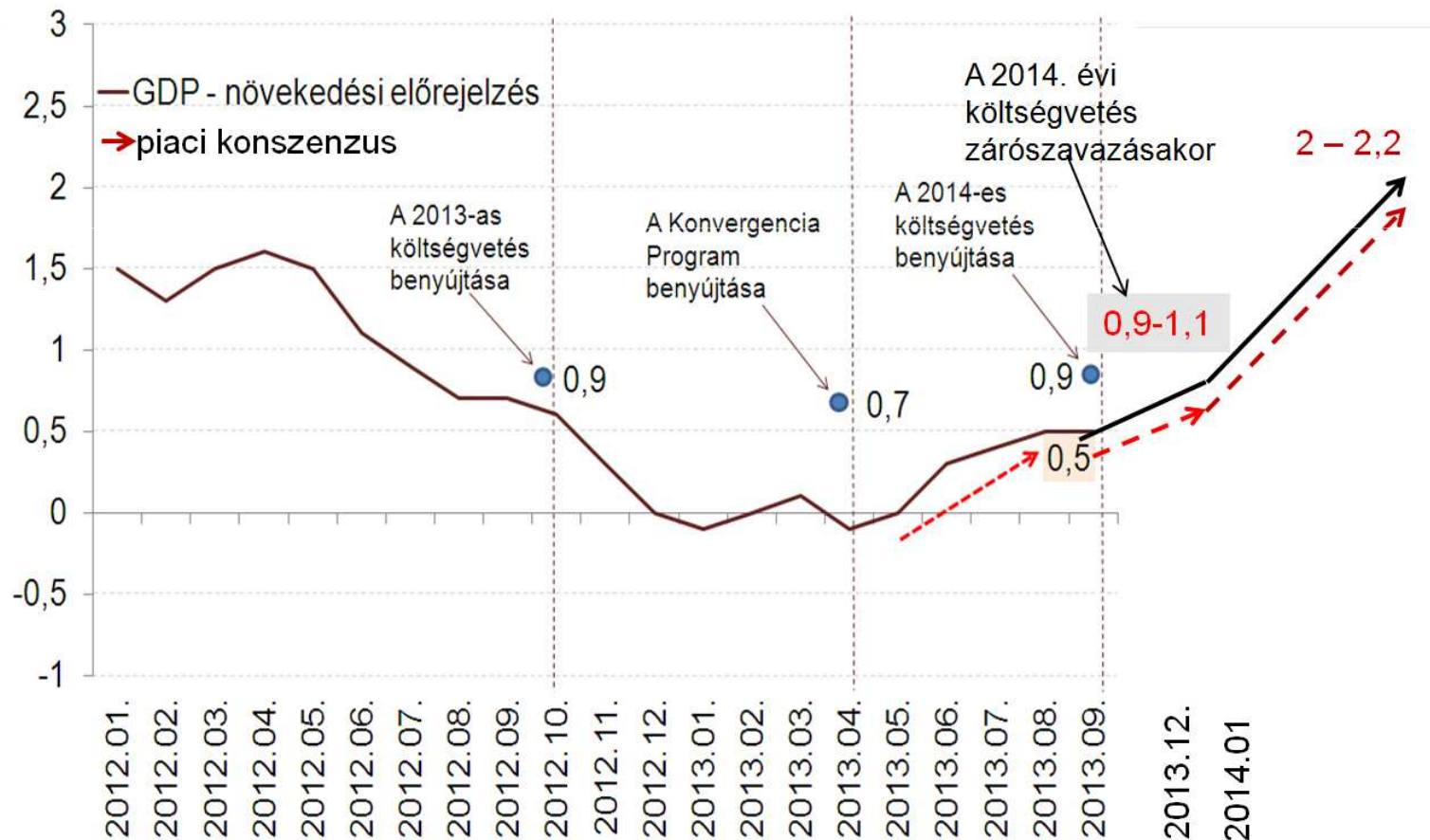


Az államháztartás funkcionális kiadásainak alakulása 2008-2014 között



GDP – növekedési várakozások az egymást követő hónapokban (%)

A konjunktúra kilátások ma hazánkban is kedvezőbbek, mint néhány hónapja: a piaci szereplők 2013-as és 2014-es növekedési várakozása egyre közelebb került a kormány GDP-előrejelzéséhez, **decemberben és januárban már lényegében megegyezett**



A főbb makrogazdasági mutatók a különböző előrejelzések alapján

(%: éves változás %-ban, *: a GDP %-ában)

Az előrejelzések széles körű konszenzus aszerint tartható a 2014-es költségvetési törvény alapjaként figyelembe vett gazdasági pálya

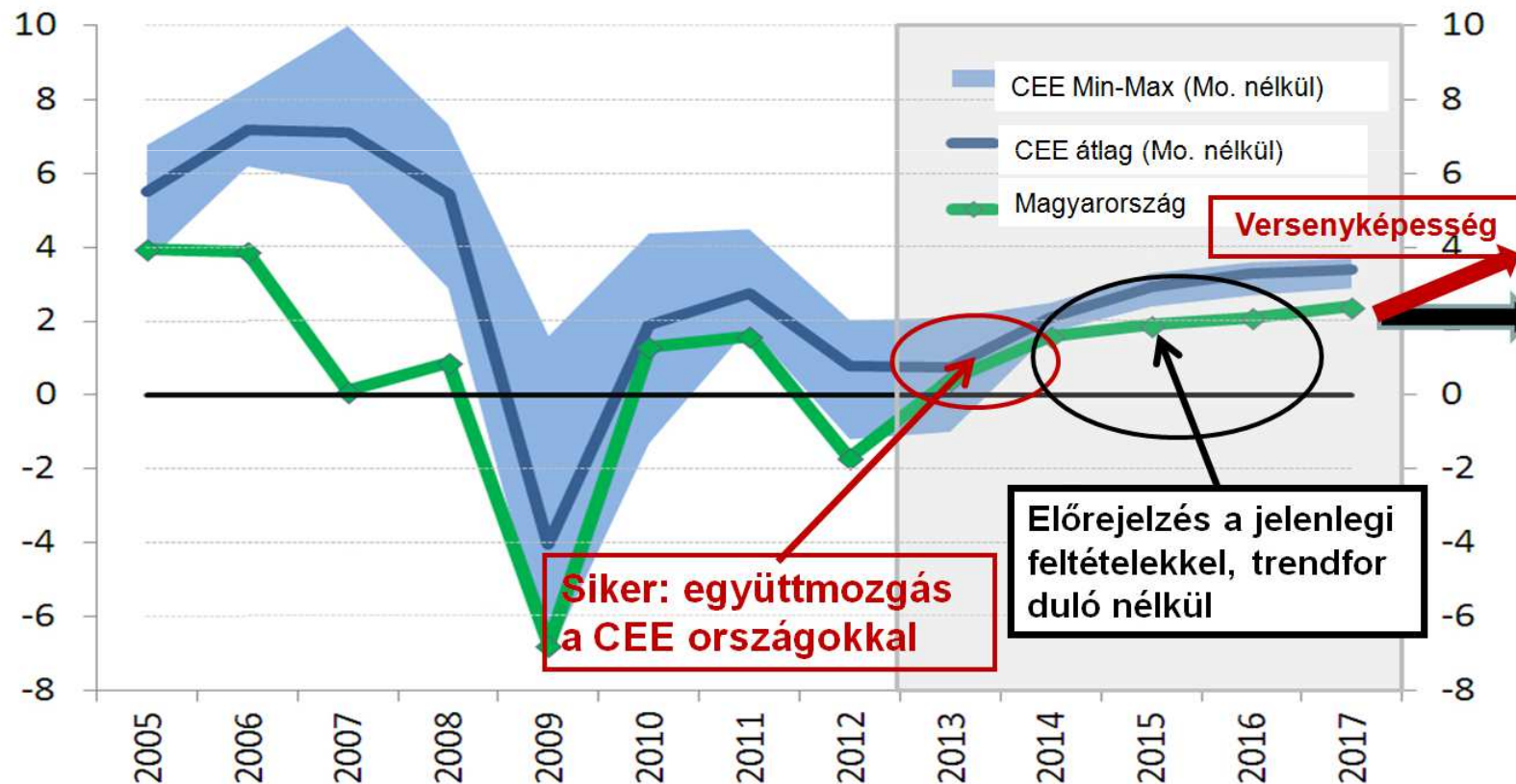
Prognózis 2014-re

Megnevezés	Kormány	Századvég		GKI		A' Üzleti szereplő		B' Üzleti szereplő		OECD	EC	
		Szept	Nov	Szept	Nov	Szept	Nov	Szept	Nov		Nov	Nov
GDP, %	2,0	1,8	2,2	1,3	1,3	1,9	2,3	1,7	1,7	2,0	1,8	2,1
Háztartások fogyasztása, %	1,5	1,5	1,5	1,5	1,5	2,1	1,6	1,7	1,7	1,2	1,2	1,5
Közösségi fogyasztás, %	0,0	0,0	-0,6	0,1	0,1	.	1,5	1,5
Bruttó állóeszköz-felhalmozás, %	5,9	1,7	.	2,0	2,0	3,0	5,7	3,7	3,7	1,1	4,0	6,0
Fogyasztói árindex (éves átlag, %)	2,4	2,7	2,7	2,5	2,1	2,9	2,5	1,7	1,7	2,1	2,2	1,2
Államháztartás egyenlege*	-2,9	-2,6	-2,8	-2,9	-2,9	-3,1	-2,9	-3,0	-3,0	-2,9	-3,0	-2,4

Forrás: 2014. évi költségvetési törvényjavaslat tervezete, GKI/Századvég kutatás és frissítéseik a KT számára, üzleti becslések, OECD, EC

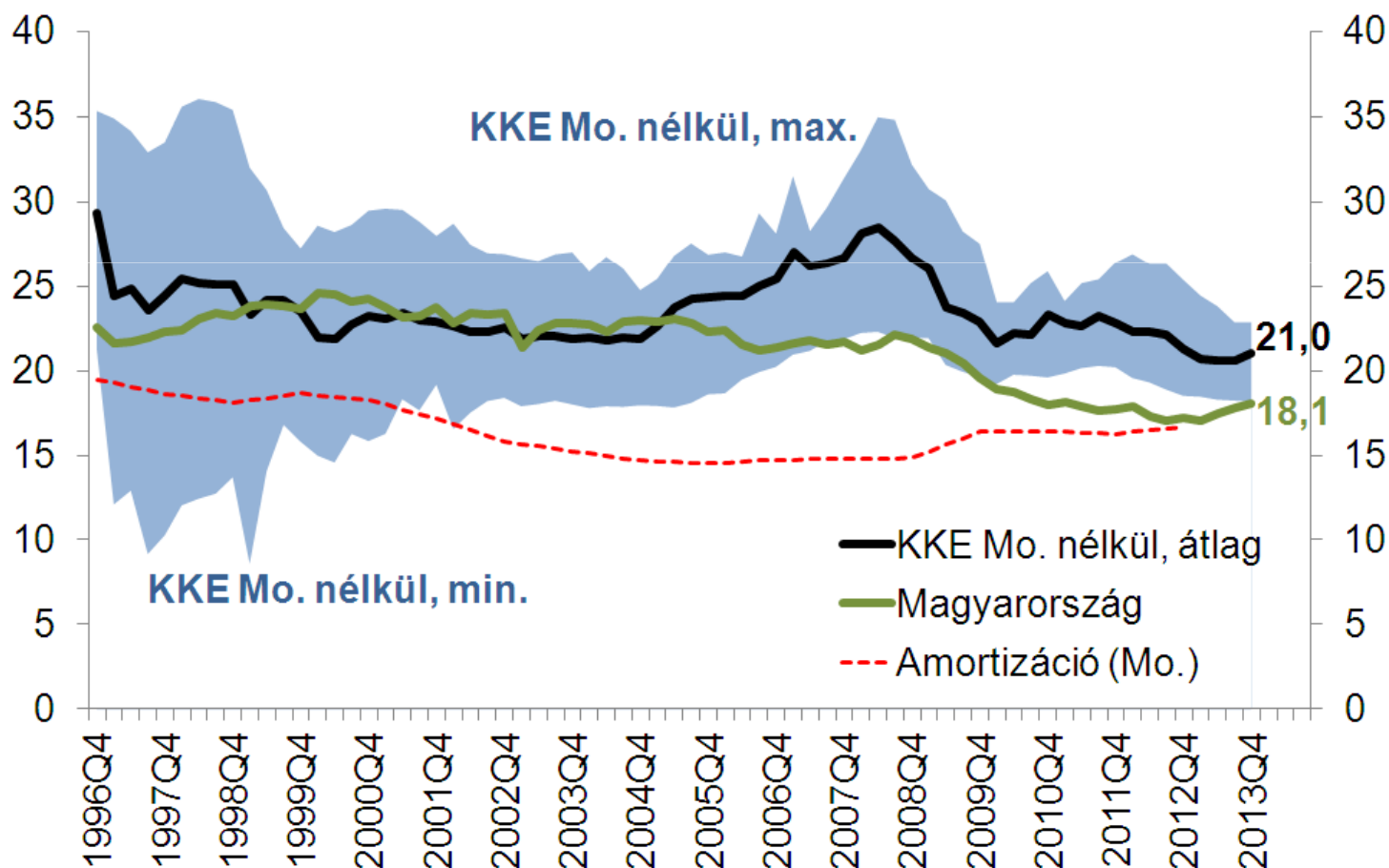
A versenyképesség helyzete

A versenyképesség helyzetét mutatja a növekedési potenciál is. A fő probléma, hogy néhány strukturális probléma miatt gazdasági növekedésben középtávon továbbra is régiós sereghajtó Magyarország a jelenlegi, piaci várakozások szerint. Ez így nem maradhat. Nagy jelentősége van a trend megváltozásának, mert hiányában a gazdasági növekedés újra elmaradhat(na) a CEE országokétól



Beruházások* a GDP arányában (%)

Strukturális probléma, hogy a beruházási ráta nálunk a legalacsonyabb a régióban, eddig főként a kormányzati beruházások hozták az élénkülést.

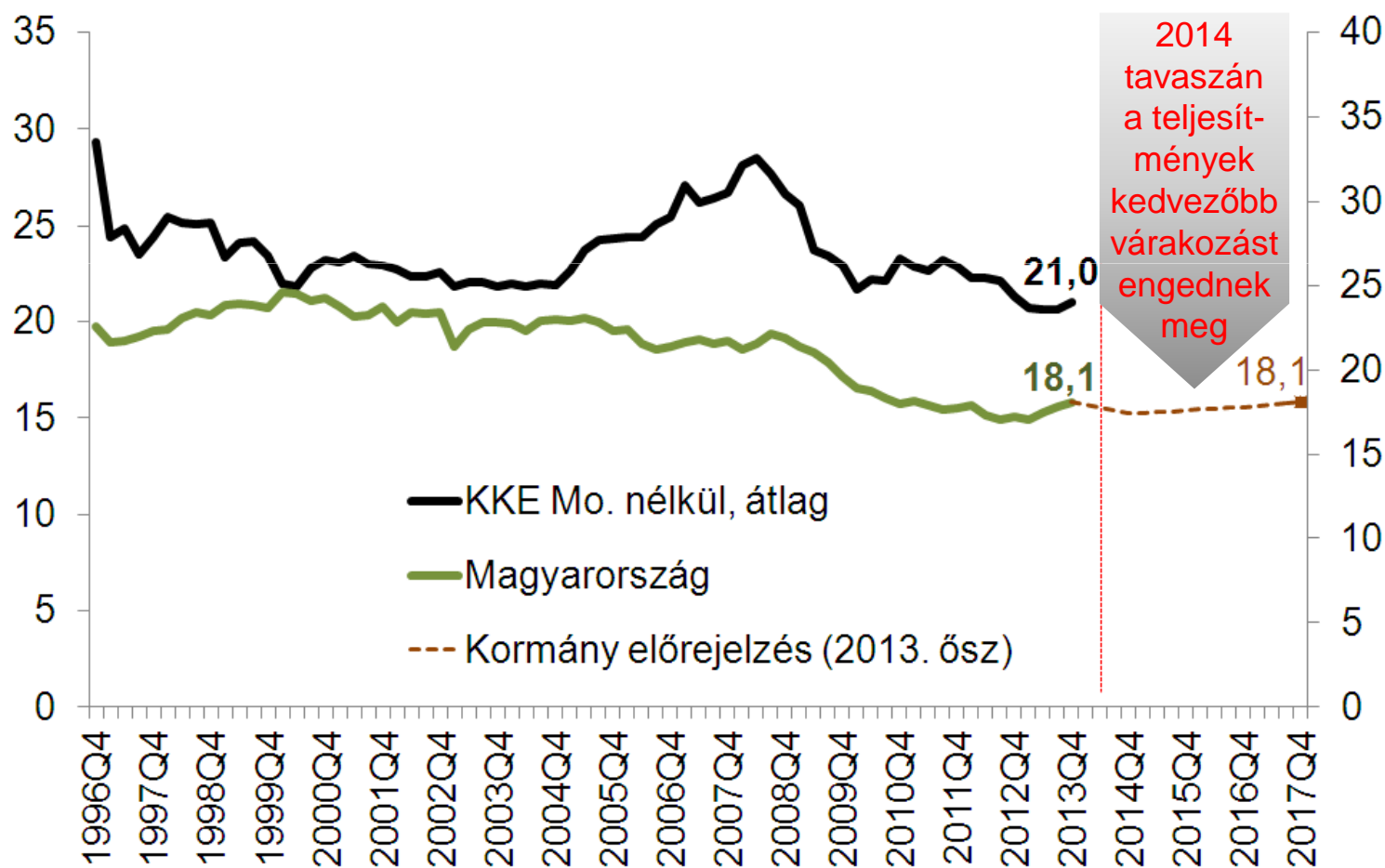


Forrás: KT Titkárság, Eurostat; *szezonálisan igazított negyedéves adatok euróban, Magyarországra az utolsó adatpont a forintban számított éves átlagos beruházási ráta (KSH); KKE : Visegrádi országok és Románia illetve Bulgária



Beruházások* a GDP arányában (%)

A múlt év őszi előrejelzések szerint a beruházási ráta még alig növekszik, azóta biztatóbbak a kilátások a magánszektorban is.

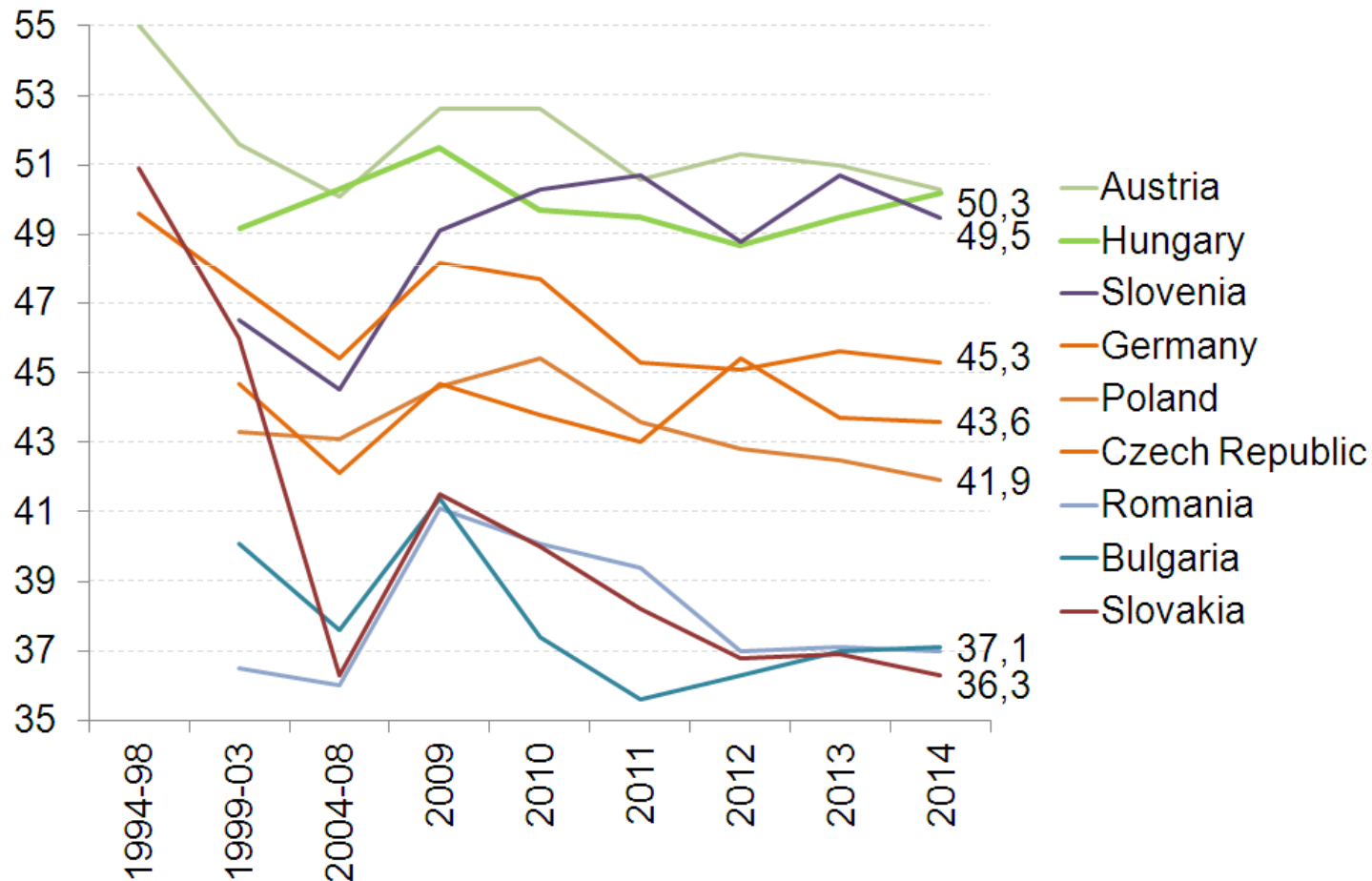


Forrás: NGM, KT Titkárság, Eurostat; *szezonálisan igazított negyedéves adatok euróban, Magyarországra az utolsó adatpont a forintban számított éves átlagos beruházási ráta (KSH)



A konszolidált költségvetés kiadási főösszege (a GDP %-ában)

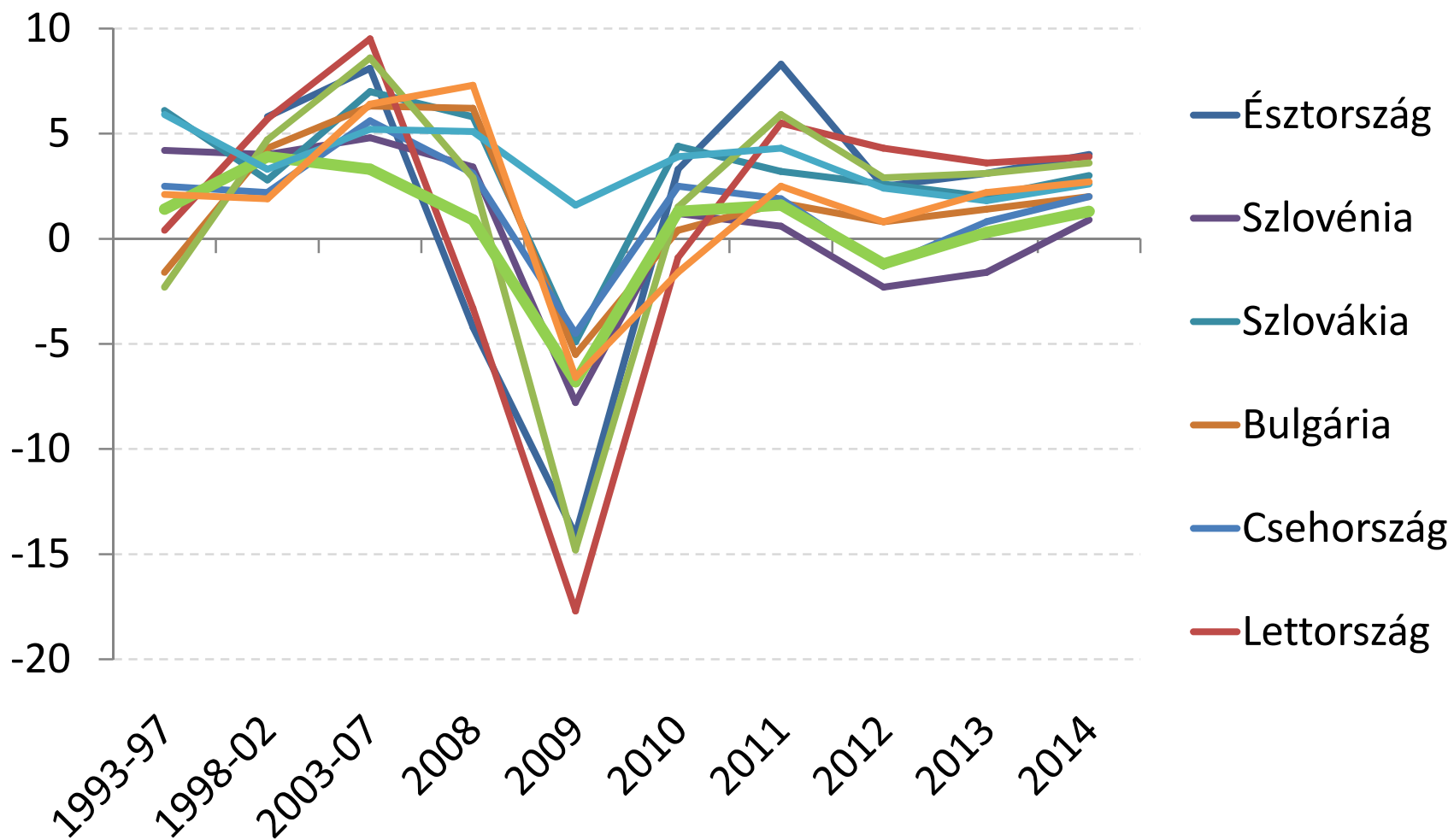
Strukturális probléma Magyarországon nagyon magas a költségvetés összes kiadása, különösen régiós összevetésben



Source: Eurostat, European Commission Winter 2013 forecast



Átrendeződések, az EU 10 országcsoport pozíciói





Rajtunk múlik, mire jutunk

Mottó: „Egyetlen ismeret van, a többi csak toldás,
alattad a föld, fölötted az ég, benned a létra”

Weöres Sándor

Rajtunk múlik, mire jutunk. A lassan elmúlóban lévő válságévek új kihívása, hogy nemcsak a gazdasági válság közvetlen kezelésére, hanem az évek során felhalmozódott társadalmi és jóléti feszültségek oldására is most kell megtalálni az eszközöket, miközben a források növelésének korlátjai szűkösek, osztogatással pedig végképp nem juthatunk messzire. Mi a teendő?

